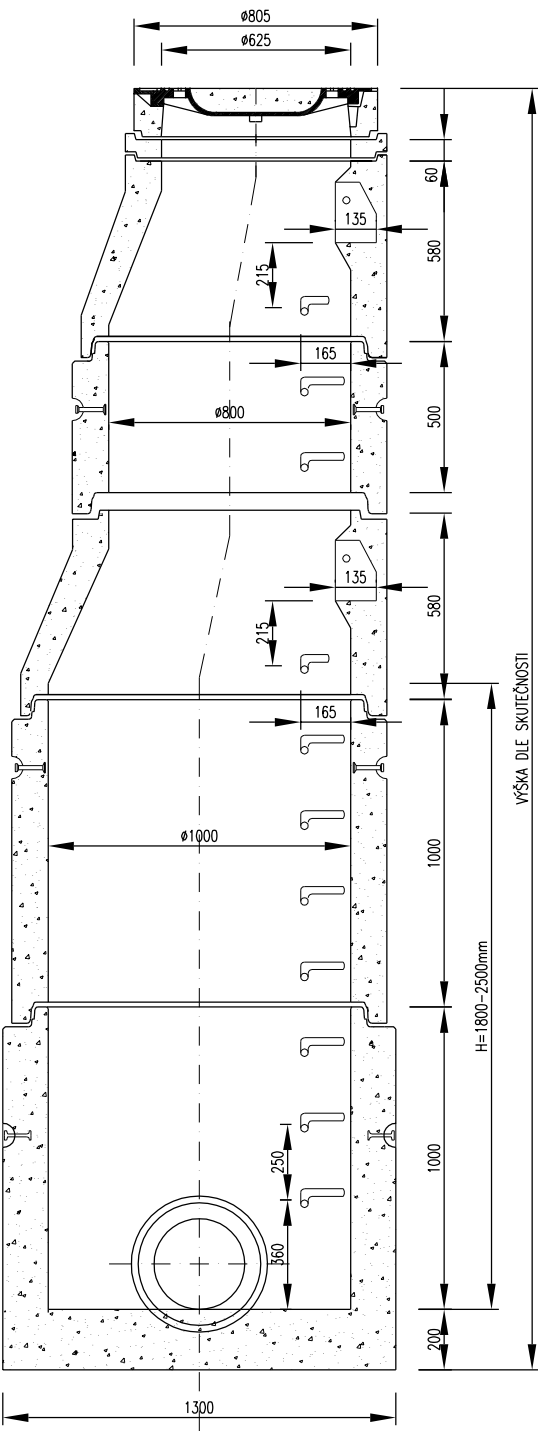


REVIZNÍ ŠACHTA DN 1000 S TL. STĚNY 120mm

1. VARIANTA – VYSOKÁ SESTAVA:
řez A–A:



POKLOP:
DIN 199584 – 3 D 400
TBW–Q1 63/6

TBR–Q1 80–63/58/12

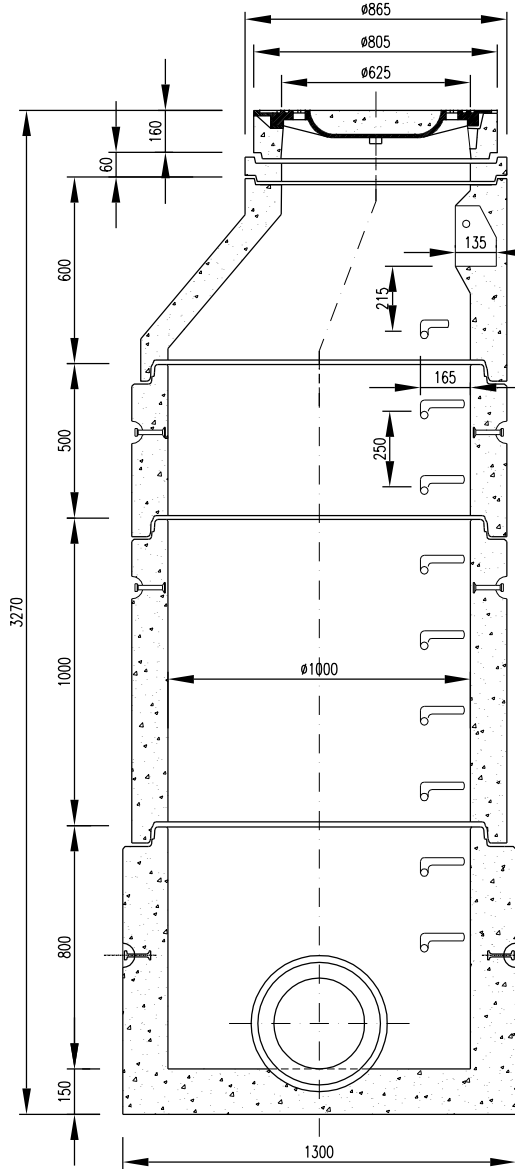
TBS–Q1 80/100/12
TBS–Q1 100/25/12

TBr–Q1 100/80/50/12

TBS–Q1 100/100/12

TBZ–Q1 100/100 V max 60

2. VARIANTA – VYSOKÁ SESTAVA:
řez A–A:



POKLOP:
DIN 199584 – 3 D 400
TBW–Q 625/60/120

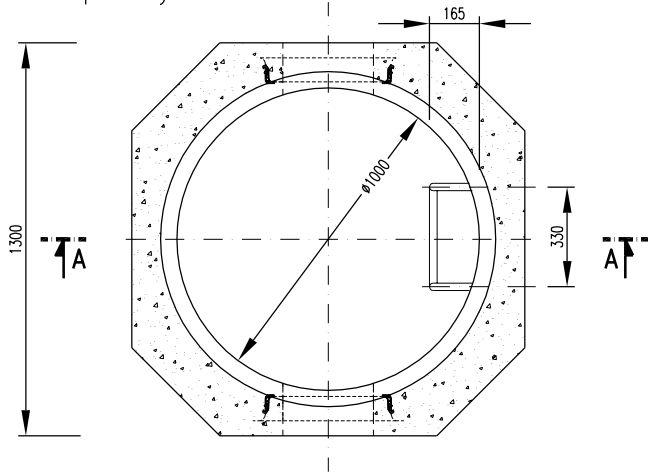
TBR–Q 625/600/90/SP

TBS–Q 1000/500/120/SP

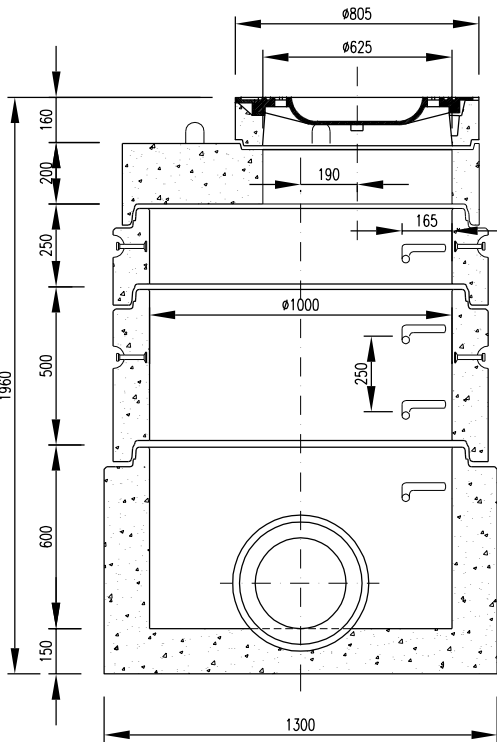
TBS–Q 1000/1000/120/SP

TZZ–Q 1000/800

PŮDORYS DNA ŠACHTY:
příklady:



3. VARIANTA – NÍZKÁ SESTAVA:
řez A–A:



POKLOP:
DIN 199584 – 3 D 400

TZK–Q 625/200/120

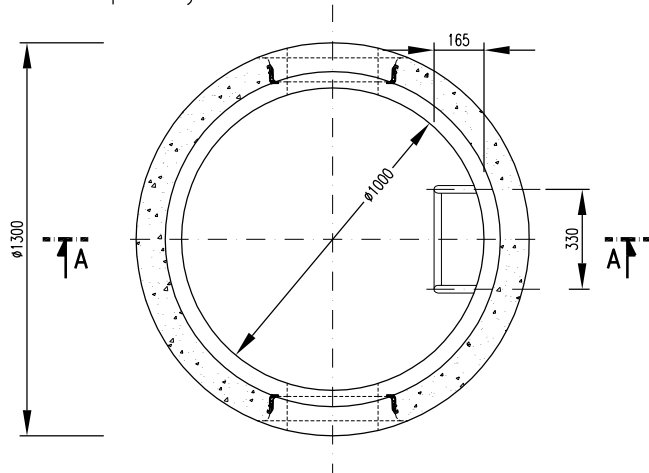
TBS–Q 1000/250/120/SP

TBS–Q 1000/500/120/SP

TZZ–Q 1000/600

POZNÁMKA:
STANDARDNÍ VÝŠKA SKRUŽÍ DN 800 A DN 1000 JE NA
STÁVAJÍCÍCH STOKÁCH 300mm, NA NOVĚ BUDOVANÝCH STOKÁCH
PAK 250mm. LZE POUŽIT I NÁSOBKŮ TĚCHTO ZÁKLADNÍCH
MODULŮ, MUSÍ VŠAK ZŮSTAT DODRŽENY POŽADAVKY NA STEJNOU
VZDÁLENOST STUPADEL.

PŮDORYS DNA ŠACHTY:
příklady:



±0.000 = 477.00 m n.m. BpV

01	06/2018	ÚPRAVA SKLADĚ KONSTRUKCÍ, ZMĚNA TRASOVÁNÍ PŘÍJEZDOVÉ KOMUNIKACE
REV. NO.	DATUM / DATE	POPS / ANNOTATION
AKCE / PROJECT		SPORTOVNÍ HALA SUŠICE
INVESTOR / DEVELOPER		parc. č. 968/9, 968/10, st. 2196, část 968/2, K.Ú. SUŠICE NAD OTAVOU
HLAVNÍ PROJEKTANT / GENERAL DESIGNER		MĚSTO SUŠICE
PROJEKTANT ČÁSTI / DESIGNER		náměstí Svobody 138, 342 01, Sušice
APRIS 3MP		BAAROVA 231/36, 140 00, PRAHA 4, ČR tel.: +420 261 260 358, e-mail: apris@apris.cz
ARCHTEKT PROJEKTU / ARCHITECT		Ing. arch. M. TYLŠOVÁ Ing. arch. V. TARABA Ing. arch. P. HOLUBOVÁ
VEDENÍ PROJEKTU / PROJECT LEADER		Ing. arch. M. TYLŠOVÁ
PROJEKTANT ČÁSTI / DESIGNER		DIRECT PROJEKT - ING. ZDENĚK SADÍLEK KRÁTKÁ 460, 252 62 HOROMĚŘICE tel.: 602 179 181, e-mail: go.direct@volny.cz
ČÁSTI/PART		SO-04
VYPRACOVAL/DRAFTER		Ing. Z. SADÍLEK
KONTROLA/CHECK		Ing. Z. SADÍLEK
STUPEŇ DOKUMENTACE / PHASE		DOKUMENTACE PRO PROVÁDĚNÍ STAVBY
NÁZEV PŘÍLOHY/TITLE		DATUM / DATE
		08/2017
		ČÍSLO ZAKÁZKY / JOB NUMBER
		2016015
		POČET FORMÁTŮ / FORMAT
		3 A4
		MĚŘITKO / SCALE
		1:25
		ČÍSLO KÓPIE / COPY
		05
		ČÍSLO PŘÍLOHY / DRAWING NUMBER
		05

VZOROVÝ VÝKRES KANALIZAČNÍ ŠACHTY